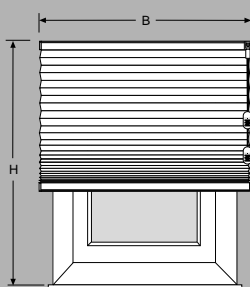


Plisy F1, F2

Pomiar

Pomiar przy montażu przed niszą okna

Pomiar B i H łącznie z zalecanym odstępem = zamówienie

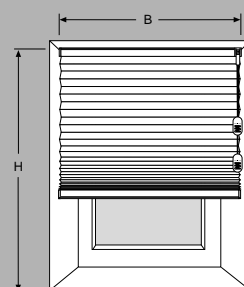


Pomiar przy montażu w niszy okna

B i H = odjęcie 5mm = zamówienie

(Wskazówka):

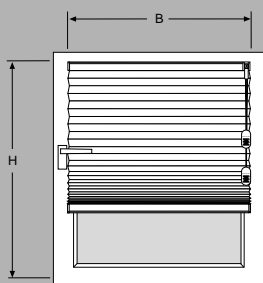
Proszę zmierzyć szerokość okna w kilku punktach .
B=Najmniejsza zmierzona szerokość



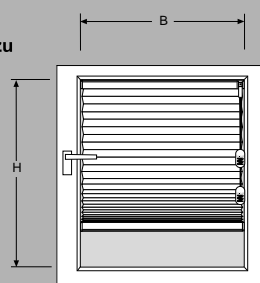
Pomiar przy montażu na ramie okna

Proszę zwrócić uwagę na otwory


Pomiar B i H łącznie z zalecanym odstępem = zamówienie



Pomiar przy montażu w listwie okna



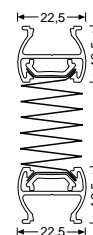
F1



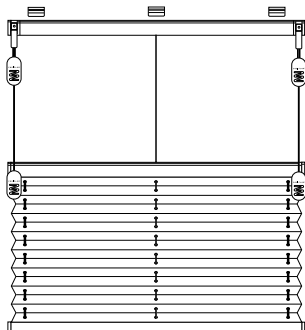
Szyny

aluminium
srebrny matowy
srebrny matowy
biały lakierowany
czarnobrazowy lakierowany
mosiężny lakierowany
kremowy lakierowany

Możliwości montażu :
pionowo



F2



Szyny

aluminium
srebrny matowy
srebrny matowy
biały lakierowany
czarnobrazowy lakierowany
mosiężny lakierowany
kremowy lakierowany

Możliwości montażu :
pionowo

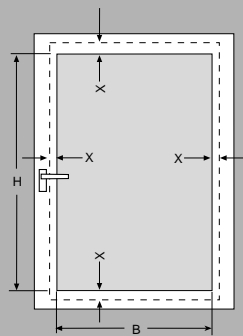


Plisy F1, F2

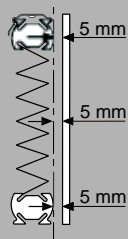
Pomiar

Przy montażu na ramie okna prosimy o podanie wymiaru światła. Proszę zwrócić uwagę na okucia, tak jak zostało to przedstawione na rysunku

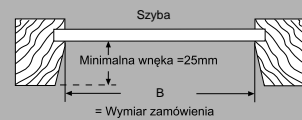
X = Zalecany odstęp



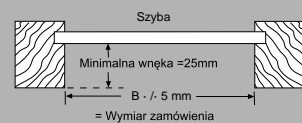
Odstęp pomiędzy plisą a szybą przynajmniej 5 mm



1. Rama okna zakrzywiona



2. Rama okna prosta



Uwaga:

Jeśli nie jest zalecane nic innego:
Szerokość materiału = Wymiar całkowity - 2mm

