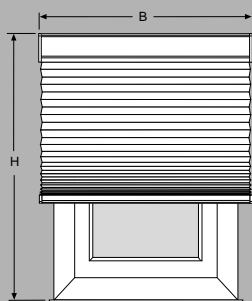


Plisy F4

Pomiar

Pomiar przy montażu przed niszą okna

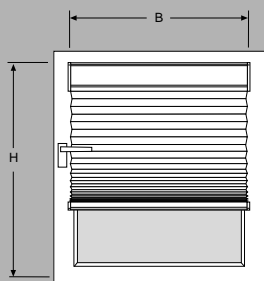
Pomiar B i H łącznie z zalecanym odstępem = zamówienie



Pomiar przy montażu na ramie okna

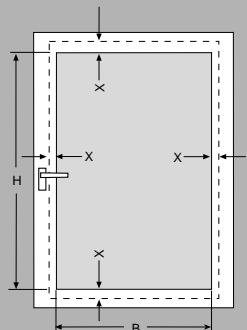
Proszę zwrócić uwagę na otwory

Pomiar B i H łącznie z zalecanym odstępem = zamówienie



Przy montażu na ramie okna prosimy o podanie wymiaru światła. Proszę zwrócić uwagę na okucia, tak jak zostało to przedstawione na rysunku

X = Zalecany odstęp

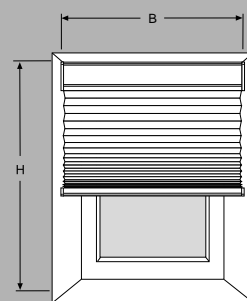


Pomiar przy montażu w niszy okna

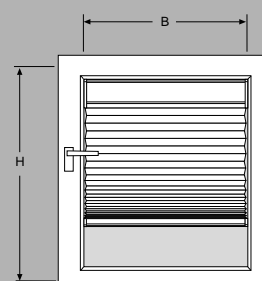
B i H = odjęcie 5mm = zamówienie

(Wskazówka):

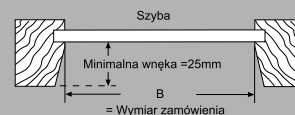
Proszę zmierzyć szerokość okna w kilku punktach. B=Najmniejsza zmierzona szerokość



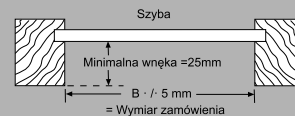
Pomiar przy montażu w listwie okna



1. Rama okna zakrzywiona

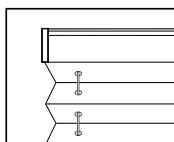


2. Rama okna prosta




Uwaga:

Jeśli nie jest zalecane nic innego:
Szerokość materiału = Wymiar całkowity - 2mm

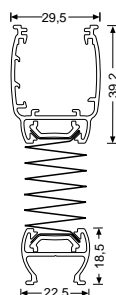


F4



Górna i dolna szyna
z aluminium
srebrny matowy
biały lakierowany
czarnobrazowy lakierowany
mosiężny lakierowany
kremowy lakierowany

Możliwości montażu :
pionowo



Odstęp pomiędzy plisą a szybą:
przynajmniej 5 mm

