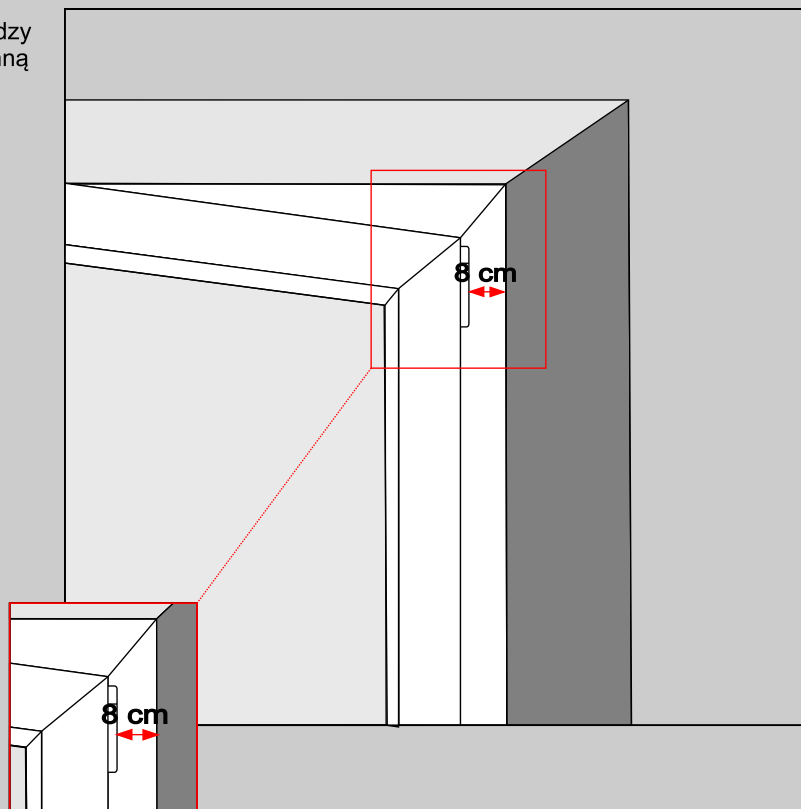


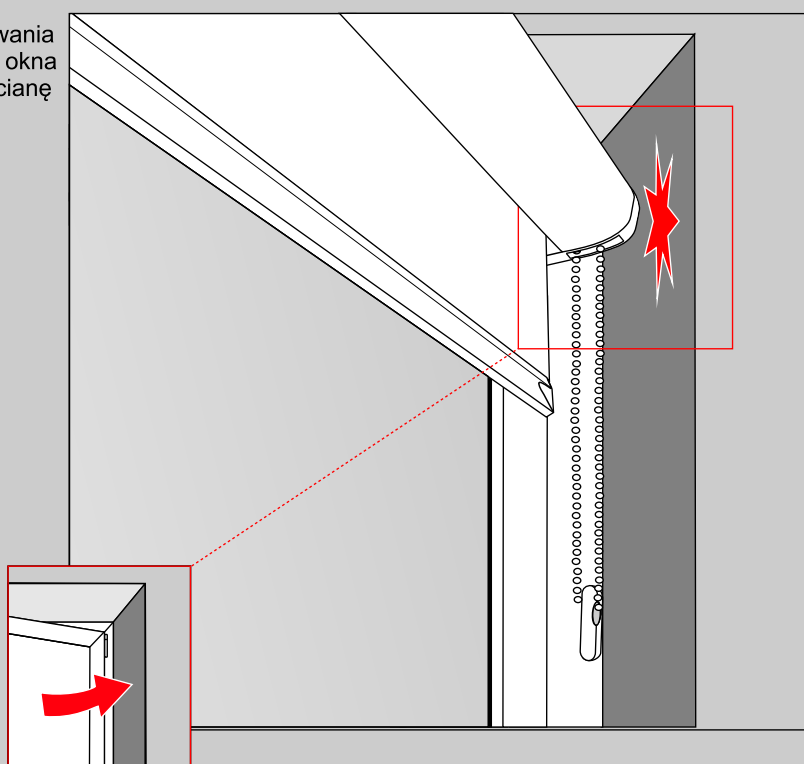
Roleta model R4 z kaset 80 mm

Uwaga

Minimalny odstęp pomiędzy zawiasem a wnęką okienną powinna wynosić 8 cm.

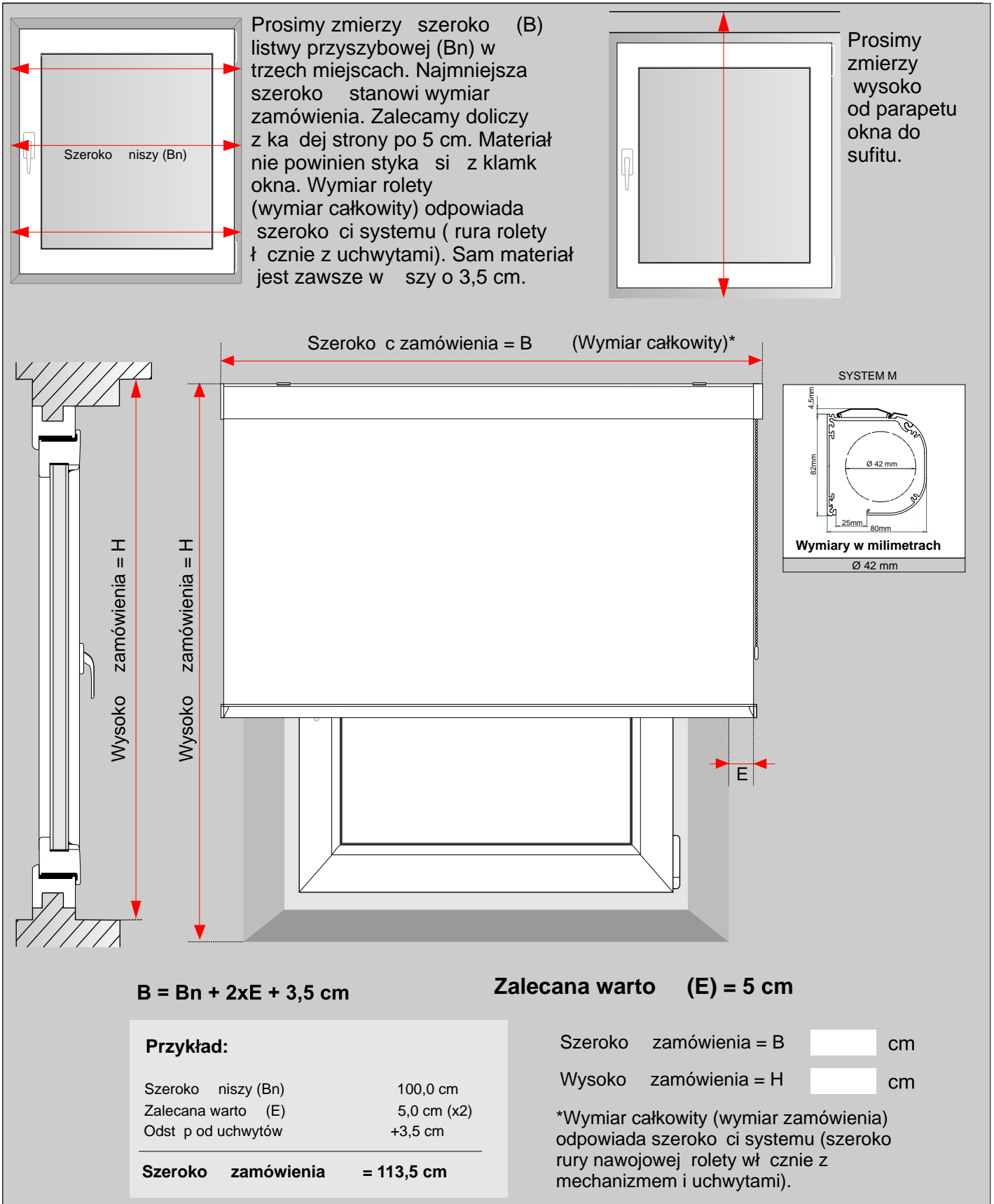


W przypadku niezastosowania odstępu, przy otwieraniu okna roleta może uderzać o ścianę wnęki okiennej.



Roleta model R4 z kaset 80 mm

Monta sufitowy przed nisz okna



Prosimy zmierz szeroko (B) listwy przyszybowej (Bn) w trzech miejscach. Najmniejsza szeroko stanowi wymiar zamówienia. Zalecamy doliczyć z każdej strony po 5 cm. Materiał nie powinien stykać się z klamką okna. Wymiar rolety (wymiar całkowity) odpowiada szerokości systemu (rura rolety łącznie z uchwytnymi). Sam materiał jest zawsze węższy o 3,5 cm.

Prosimy zmierz wysokość od parapetu okna do sufitu.

Szerokość zamówienia = B (Wymiar całkowity)*

Wysokość zamówienia = H

Wysokość zamówienia = H

SYSTEM M

Wymiary w milimetrach

Ø 42 mm

B = Bn + 2xE + 3,5 cm

Zalecana wartość (E) = 5 cm

Przykład:

Szerokość niszy (Bn)	100,0 cm
Zalecana wartość (E)	5,0 cm (x2)
Odstęp od uchwytów	+3,5 cm
Szerokość zamówienia	= 113,5 cm

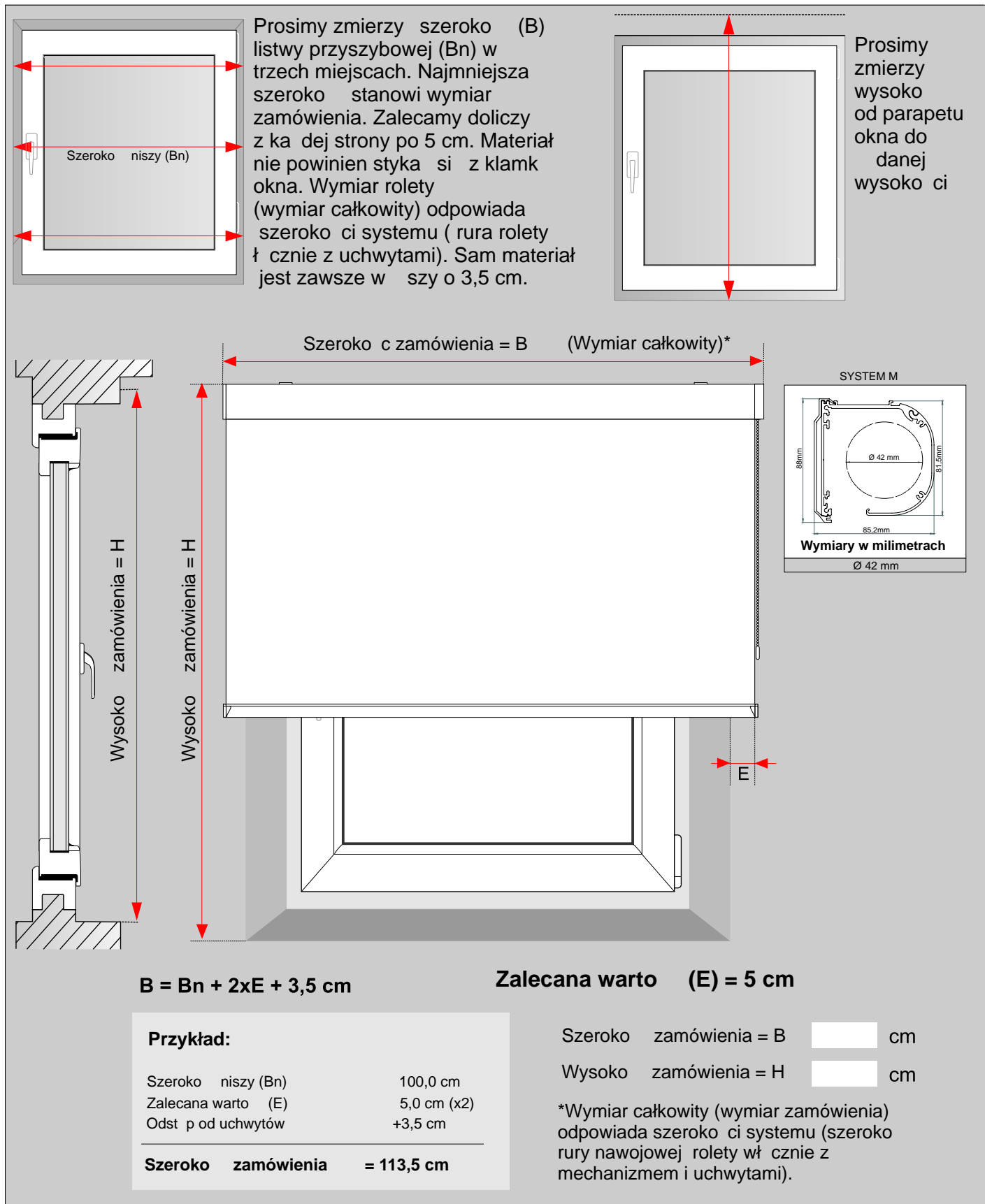
Szerokość zamówienia = B cm

Wysokość zamówienia = H cm

*Wymiar całkowity (wymiar zamówienia) odpowiada szerokości systemu (szerokość rury nawojowej rolety łącznie z mechanizmem i uchwytami).

Roleta model R4 z kaset 80 mm

Monta cienny przed nisz okna



Prosimy zmierz szeroko (B) listwy przyszybowej (Bn) w trzech miejscach. Najmniejsza szeroko stanowi wymiar zamówienia. Zalecamy doliczyć z każdej strony po 5 cm. Materiał nie powinien stykać się z klamką okna. Wymiar rolety (wymiar całkowity) odpowiada szerokości systemu (rura rolety łącznie z uchwytyami). Sam materiał jest zawsze węższy o 3,5 cm.

Prosimy zmierz wysoko od parapetu okna do danej wysokości

Szeroko nisz (Bn)

Szeroko c zamówienia = B (Wymiar całkowity)*

Wysoko zamówienia = H

Wysoko zamówienia = H

SYSTEM M

Wymiary w milimetrach

Ø 42 mm

E

B = Bn + 2xE + 3,5 cm

Zalecana wartość (E) = 5 cm

Przykład:

Szeroko nisz (Bn)	100,0 cm
Zalecana wartość (E)	5,0 cm (x2)
Odstęp od uchwytów	+3,5 cm
Szeroko zamówienia	= 113,5 cm

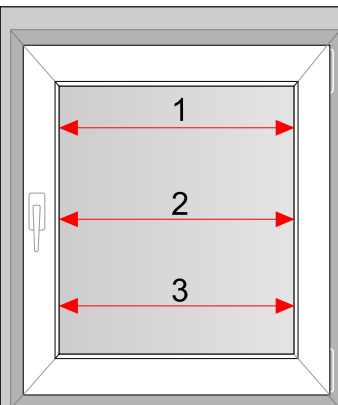
Szeroko zamówienia = B cm

Wysoko zamówienia = H cm

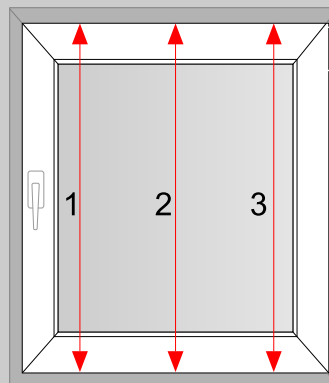
*Wymiar całkowity (wymiar zamówienia) odpowiada szerokości systemu (szerokość rury nawojowej rolety łącznie z mechanizmem i uchwytyami).

Roleta model R4 z kaset 80 mm

Pomiar na ramie okna (przy pomocy bezinwazyjnych uchwytów PVC)



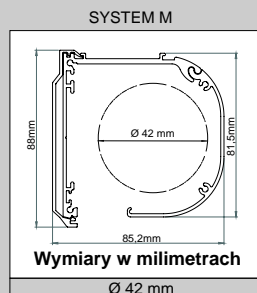
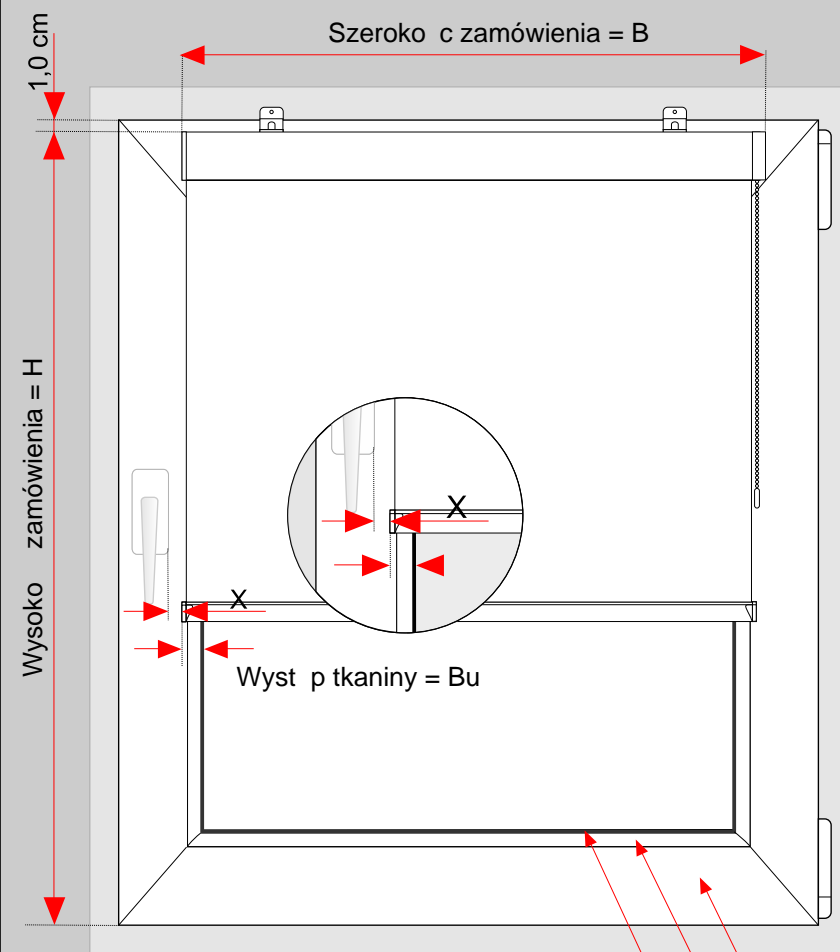
Prosimy zmierz szeroko (B) listwy przyszybowej (Bg) w trzech miejscach. Najmniejsza szeroko stanowi wymiar zamówienia. Zalecamy doliczy z ka dej strony po 2 cm. Materiał nie powinien styka si z klamka okna. Wymiar roleta (wymiar całkowity) odpowiada szeroko ci systemu (rura roleta ł cznie z uchwytami). Sam materiał jest zawsze w szy o 3,5 cm.



Prosimy zmierz wysoko (H) ramy okna (Hr) w trzech miejscach. Najwi ksza wysoko stanowi podstaw zamówienia). Prosimy równie odj 1 cm na uchwyty PVC.

Najwi ksza szeroko wiatła (Bg) 1: cm
2: cm
3: cm

Najwi ksza wysoko ramy (Hr) 1: cm
2: cm
3: cm



$$B = Bg + 2 \times Bu$$

$$H = Hr$$

Przykład

Najwi ksza szeroko wiatła (Bg)	100,0 cm
Wyst p tkaniny (Bu)	+2,0 cm (x2)
Odst p od uchwytów	+3,5 cm
Szeroko zamówienia (B)	=107,5 cm
Wysoko ramy (Hr)	120,0 cm
Wysoko c uchwytów PVC	-1,0 cm
Wysoko zamówienia (H)	=119,0 cm

Rama okna
Listwa przyszybowa
Uszczelka gumowa