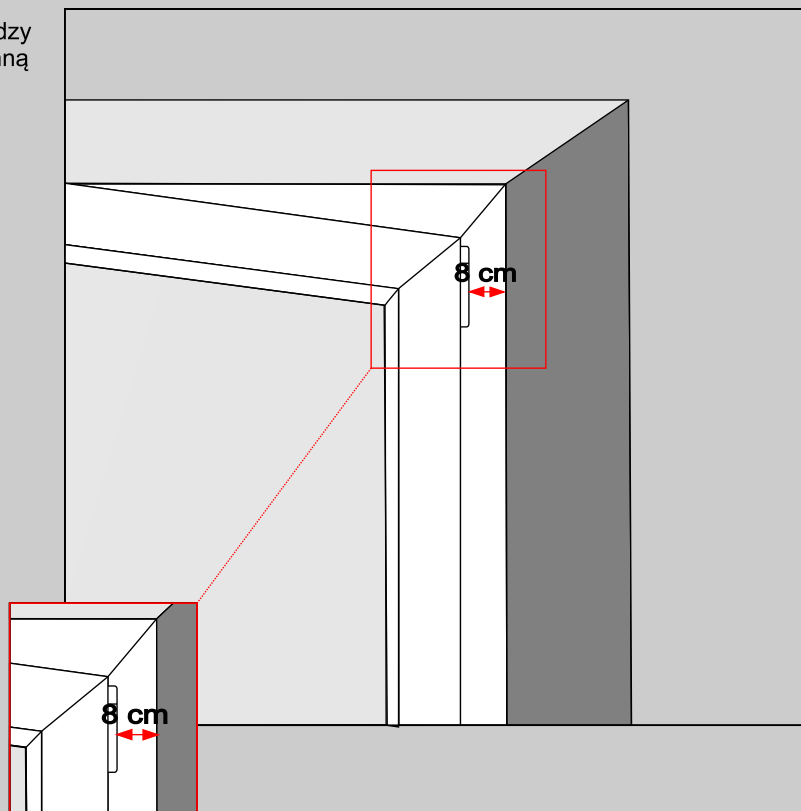


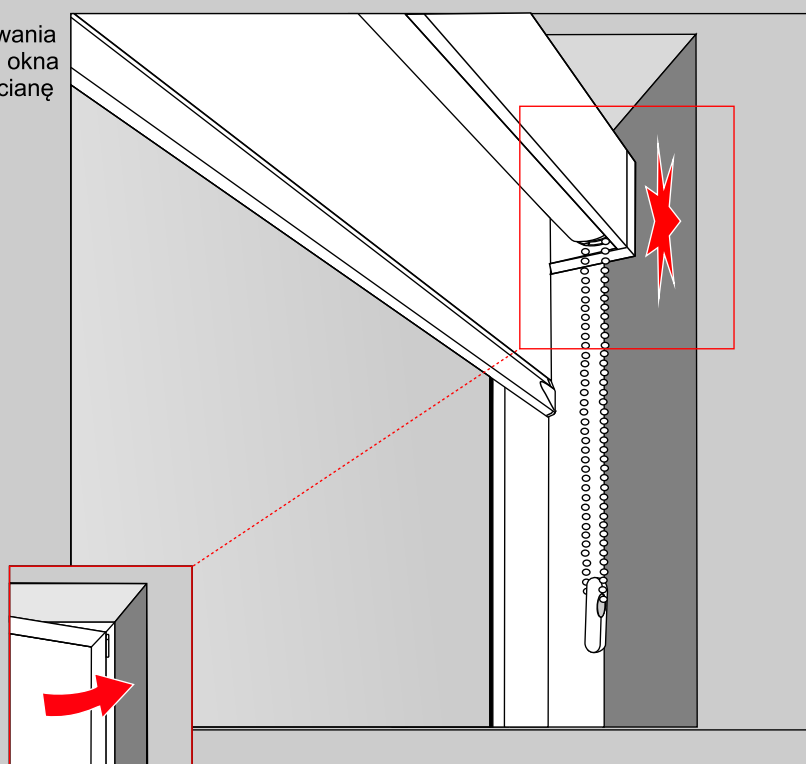
Roleta Model R5 Fascia

Uwaga

Minimalny odstęp pomiędzy zawiasem a wnęką okienną powinna wynosić 8 cm.

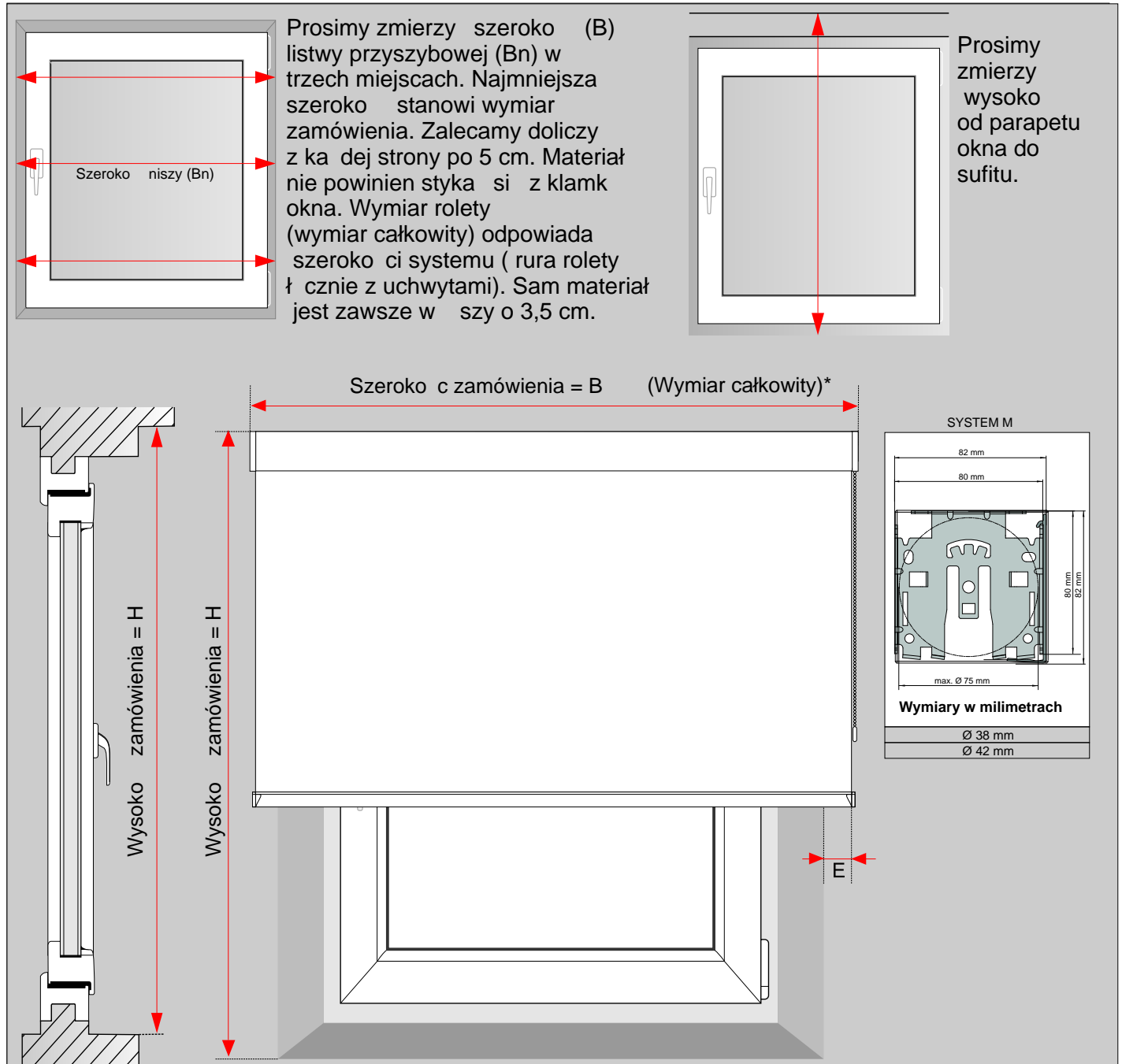


W przypadku niezastosowania odstępu, przy otwieraniu okna roleta może uderzać o ścianę wnęki okiennej.



Roleta Model R5 Fascia

Monta sufitowy przed nisz okna



$$B = Bn + 2xE + 3,5 \text{ cm}$$

Zalecana wartość (E) = 5 cm

Przykład:

Szerokość niszy (Bn)	100,0 cm
Zalecana wartość (E)	5,0 cm (x2)
Odstęp od uchwytów	+3,5 cm

Szerokość zamówienia = 113,5 cm

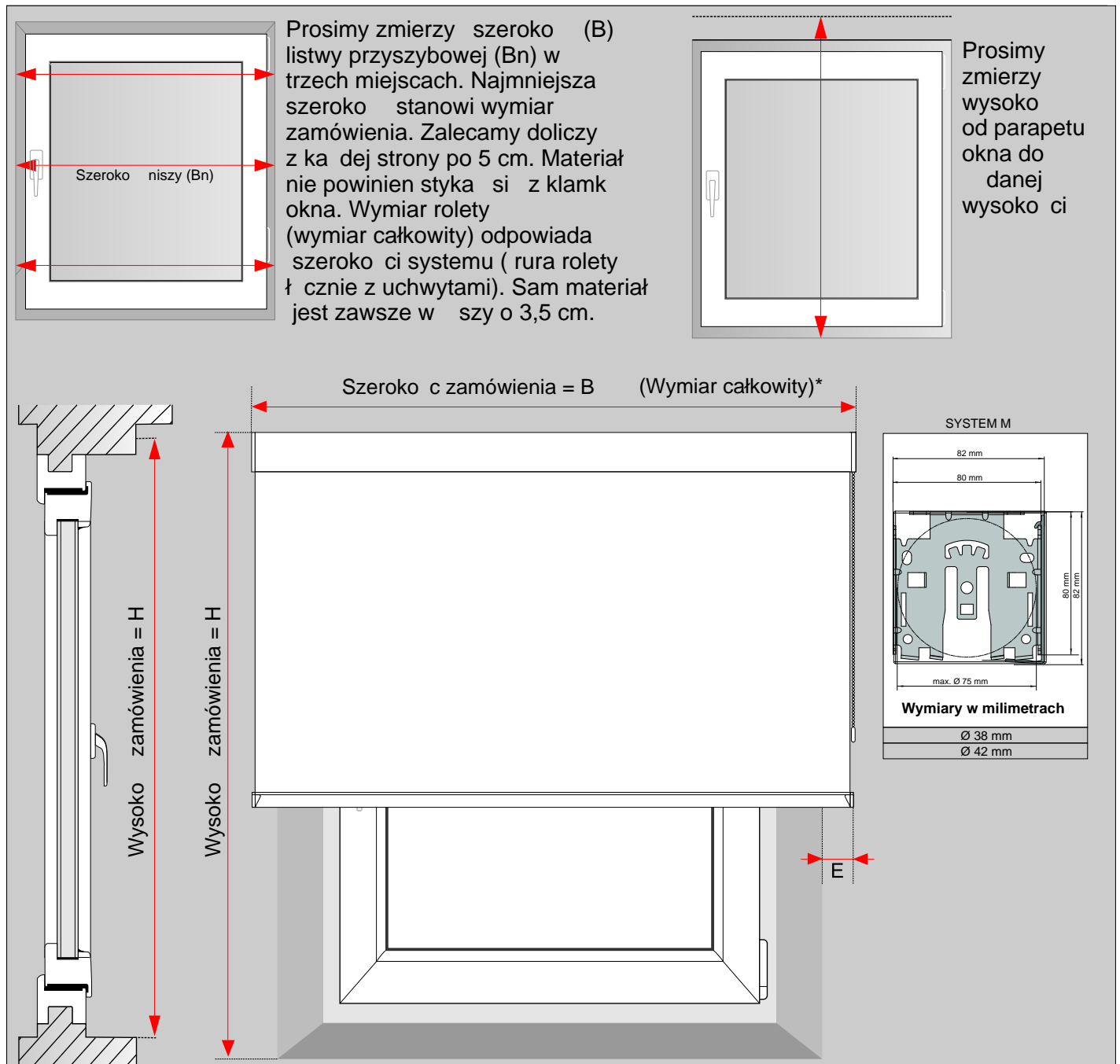
Szerokość zamówienia = B cm

Wysokość zamówienia = H cm

*Wymiar całkowity (wymiar zamówienia) odpowiada szerokości systemu (szerokość rury nawojowej rolety łącznie z mechanizmem i uchwytami).

Roleta Model R5 Fascia

Monta cienny przed nisz okna



$$B = B_n + 2xE + 3,5 \text{ cm}$$

Zalecana wartość (E) = 5 cm

Przykład:

Szerokość niszy (Bn)	100,0 cm
Zalecana wartość (E)	5,0 cm (x2)
Odstęp od uchwytów	+3,5 cm

Szerokość zamówienia = 113,5 cm

Szerokość zamówienia = B cm

Wysokość zamówienia = H cm

*Wymiar całkowity (wymiar zamówienia) odpowiada szerokości systemu (szerokość rury nawojowej rolety łącznie z mechanizmem i uchwytami).