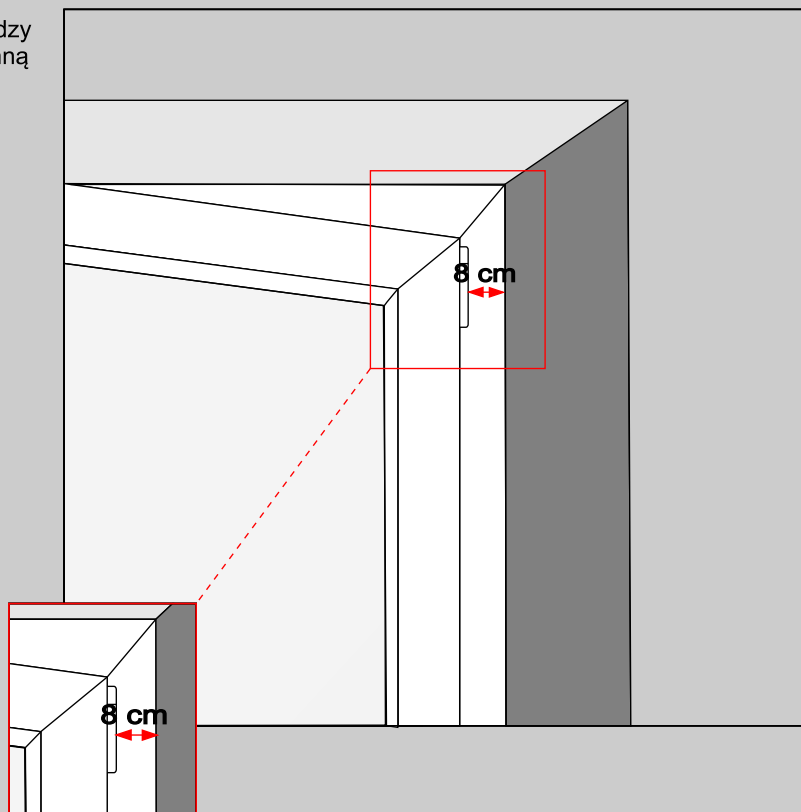


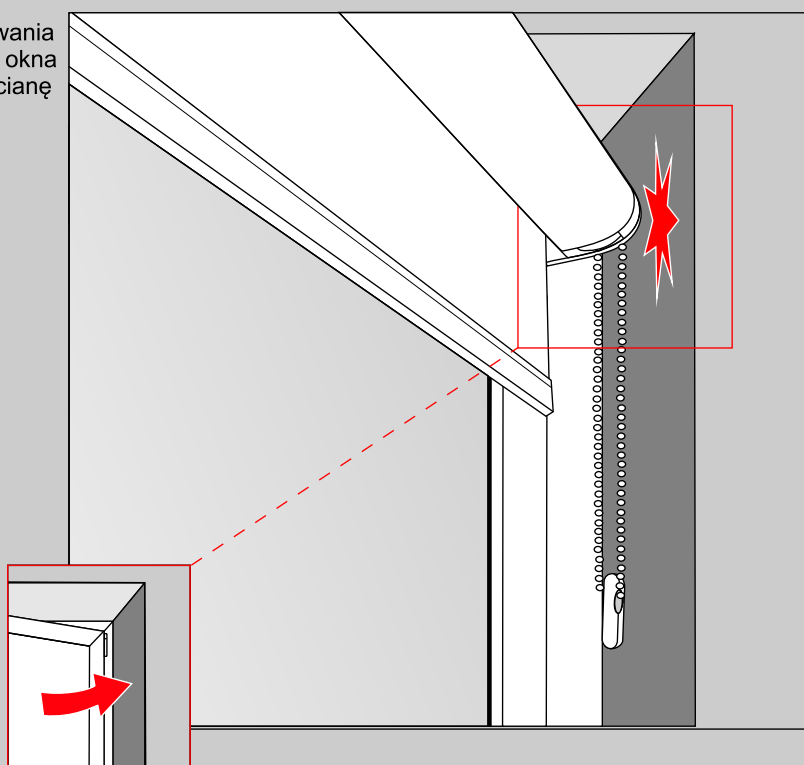
## Roleta Premium Roleta z kasetą

### Uwaga

Minimalny odstęp pomiędzy zawiasem a wnęką okienną powinna wynosić 8 cm.

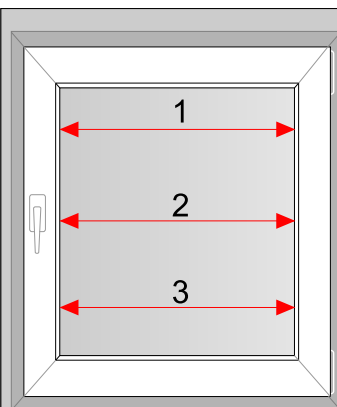


W przypadku niezastosowania odstępu, przy otwieraniu okna roleta może uderzać o ścianę wnęki okiennej.

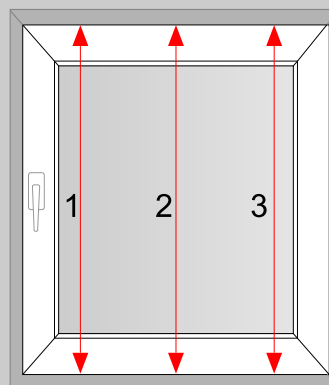


# Roleta Premium Roleta z kasetą

## Pomiar na ramie okna ( przy pomocy bezinwazyjnych uchwytów PVC)



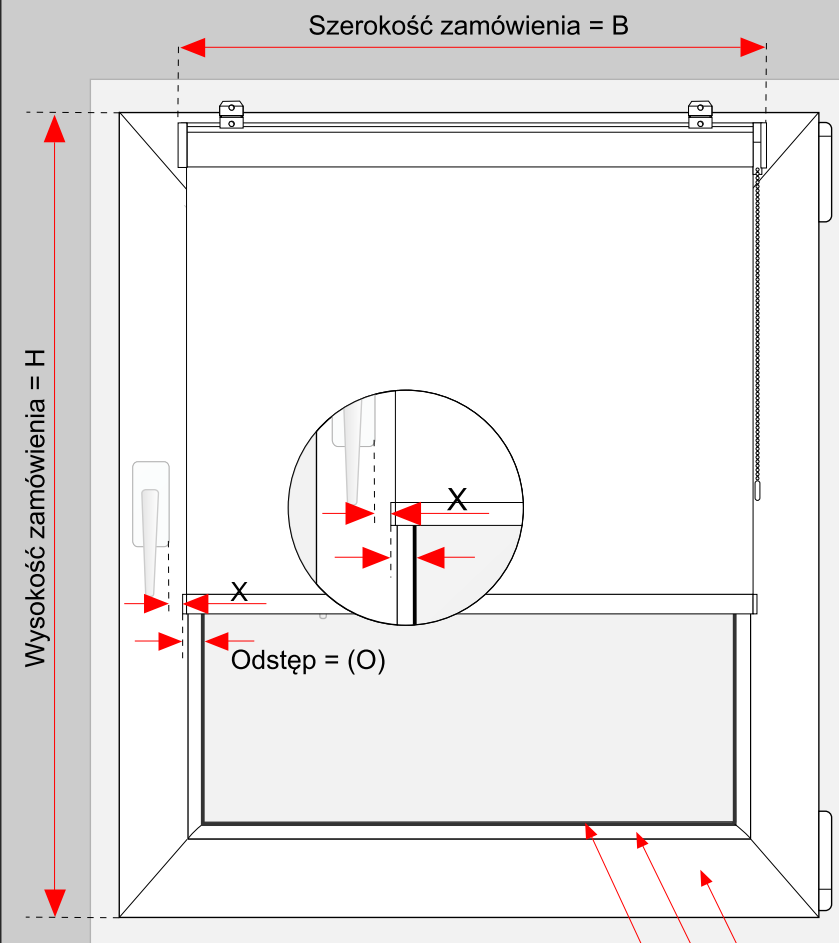
Prosimy zmierzyć szerokość (B) listwy przyszybowej (Bg) w trzech miejscach. Najmniejsza szerokość stanowi wymiar zamówienia. Zalecamy doliczyć z każdej strony po 2 cm. Materiał nie powinien stykać się z klamką okna. Wymiar rolety (wymiar całkowity) odpowiada szerokości systemu ( rura rolety łącznie z uchwytami). Sam materiał jest zawsze węższy o 3,5 cm.



Prosimy zmierzyć wysokość (H) ramy okna (Hr) w trzech miejscach. Największa wysokość stanowi podstawę zamówienia. Prosimy również odjąć 1 cm na uchwyty PVC.

1:  cm  
 Największa szerokość światła (Bg) 2:  cm  
 cm 3:  cm

1:  cm  
 Największa wysokość ramy (Hr) 2:  cm  
 cm 3:  cm



$$B = Bg + 2xO$$

$$H = Hr$$

### Przykład

Największa szerokość światła (Bg)	100,0 cm
Zalecany odstęp (O)	+2,0 cm (x2)
Odstęp od uchwytów	+3,5 cm

**Szerokość zamówienia (B) = 107,5 cm**

Największa wysokość ramy (Hr)	120,0 cm
Uchwyty PVC	-1,0 cm

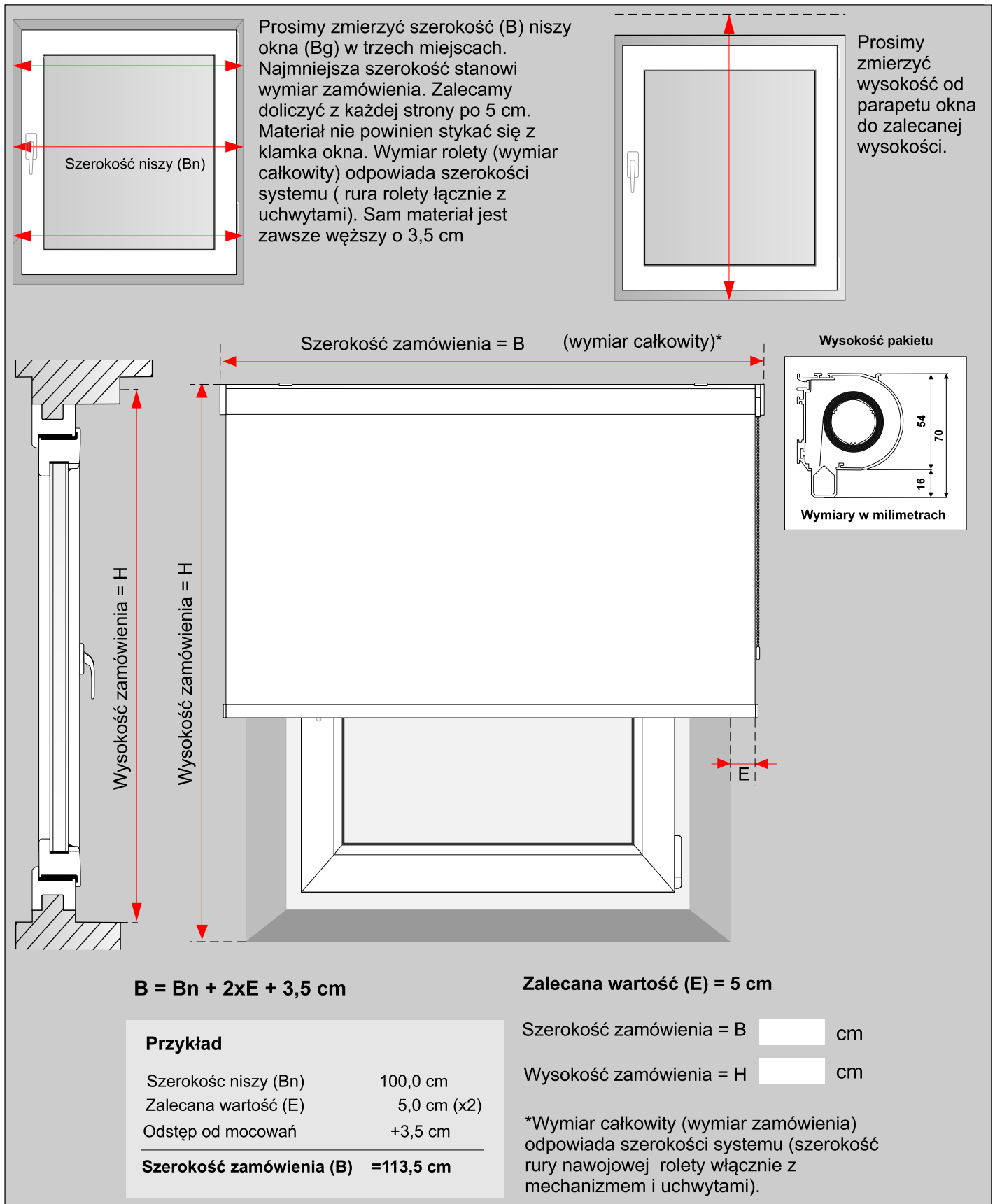
**Wysokość zamówienia (H) = 119,0 cm**

**x = zalecany odstęp do klamki okna**

Rama okna  
 Listwa przyszybowa  
 Uszczelka gumowa

# Roleta Premium Roleta z kasetą

## Montaż ścienny przed niszą okna



Prosimy zmierzyć szerokość (B) niszy okna (Bg) w trzech miejscach. Najmniejsza szerokość stanowi wymiar zamówienia. Zalecamy doliczyć z każdej strony po 5 cm. Materiał nie powinien stykać się z klamką okna. Wymiar rolety (wymiar całkowity) odpowiada szerokości systemu ( rura rolety łącznie z uchwytami). Sam materiał jest zawsze węższy o 3,5 cm

Prosimy zmierzyć wysokość od parapetu okna do zalecanej wysokości.

Szerokość niszy (Bn)

Szerokość zamówienia = B (wymiar całkowity)\*

Wysokość zamówienia = H

Wysokość zamówienia = H

Wysokość pakietu

Wymiary w milimetrach

54  
70  
16

Wymiary w milimetrach

**B = Bn + 2xE + 3,5 cm**

**Zalecana wartość (E) = 5 cm**

Szerokość zamówienia = B  cm

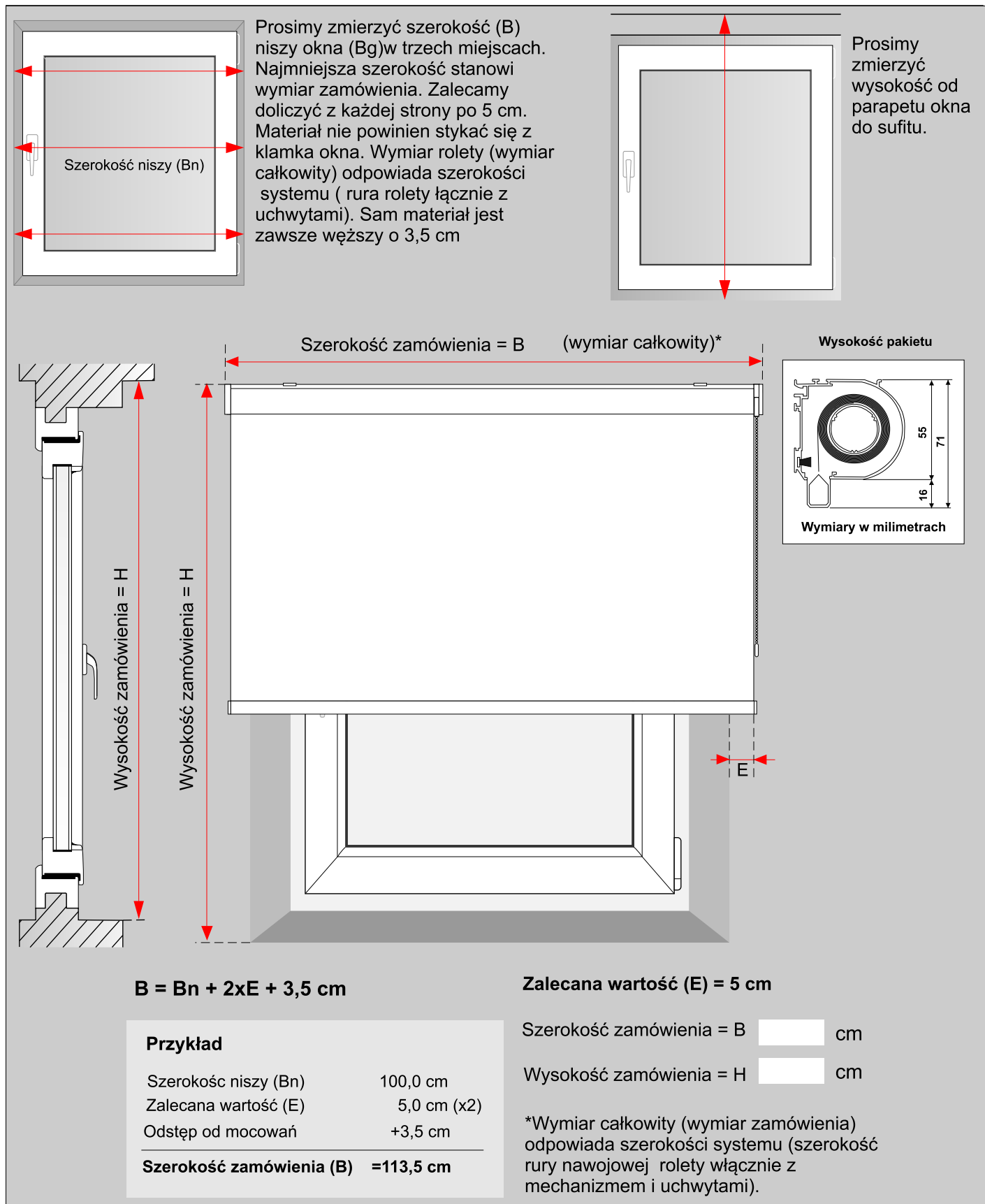
Wysokość zamówienia = H  cm

\*Wymiar całkowity (wymiar zamówienia) odpowiada szerokości systemu (szerokość rury nawojowej rolety włącznie z mechanizmem i uchwytami).

Przykład	
Szerokość niszy (Bn)	100,0 cm
Zalecana wartość (E)	5,0 cm (x2)
Odstęp od mocowań	+3,5 cm
<b>Szerokość zamówienia (B)</b>	<b>=113,5 cm</b>

# Roleta Premium Roleta z kasetą

## Montaż sufitowy przed nisza okna



Prosimy zmierzyć szerokość (B) niszy okna (Bg) w trzech miejscach. Najmniejsza szerokość stanowi wymiar zamówienia. Zalecamy doliczyć z każdej strony po 5 cm. Materiał nie powinien stykać się z klamką okna. Wymiar rolety (wymiar całkowity) odpowiada szerokości systemu ( rura rolety łącznie z uchwytami). Sam materiał jest zawsze węższy o 3,5 cm

Prosimy zmierzyć wysokość od parapetu okna do sufitu.

Szerokość niszy (Bn)

Szerokość zamówienia = B (wymiar całkowity)\*

Wysokość zamówienia = H

Wysokość zamówienia = H

Wymiary w milimetrach

Wysokość pakietu

55  
71  
16

**B = Bn + 2xE + 3,5 cm**

**Zalecana wartość (E) = 5 cm**

Szerokość zamówienia = B  cm

Wysokość zamówienia = H  cm

**Przykład**

Szerokość niszy (Bn)	100,0 cm
Zalecana wartość (E)	5,0 cm (x2)
Odstęp od mocowań	+3,5 cm
<b>Szerokość zamówienia (B)</b>	<b>=113,5 cm</b>

\*Wymiar całkowity (wymiar zamówienia) odpowiada szerokości systemu (szerokość rury nawojowej rolety włącznie z mechanizmem i uchwytami).