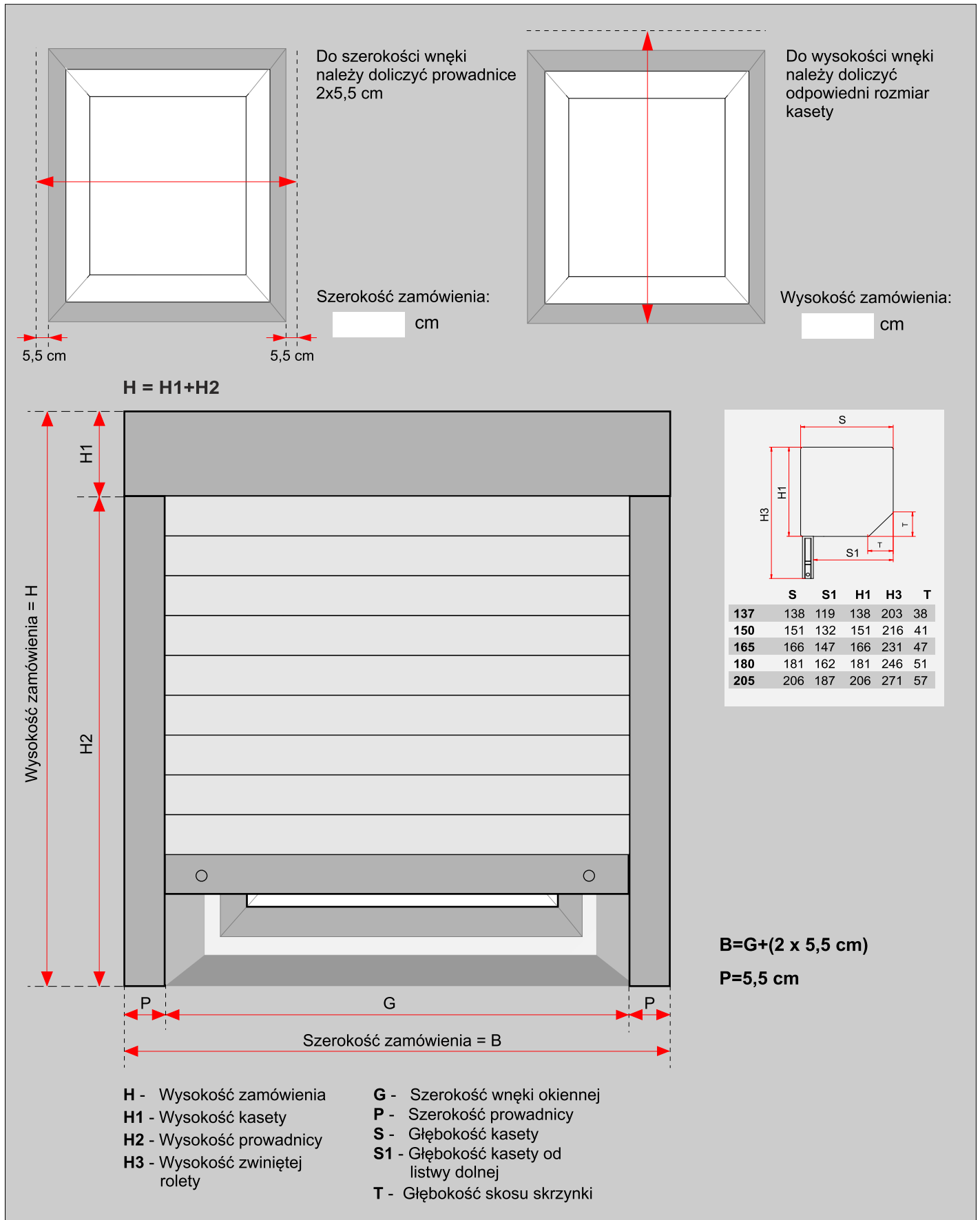


# Roleta zewnętrzna

## Montaż przed niszą okna



Do szerokości wnęki należy doliczyć prowadnice 2x5,5 cm

Do wysokości wnęki należy doliczyć odpowiedni rozmiar kasety

Szerokość zamówienia:  cm

Wysokość zamówienia:  cm

$H = H1 + H2$

Wysokość zamówienia = H

$B = G + (2 \times 5,5 \text{ cm})$

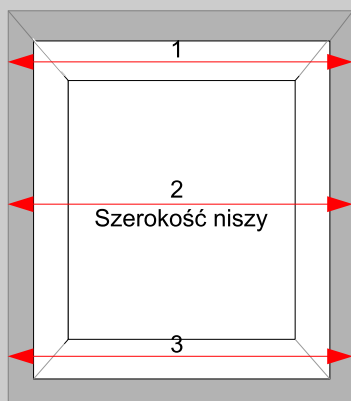
$P = 5,5 \text{ cm}$

	S	S1	H1	H3	T
137	138	119	138	203	38
150	151	132	151	216	41
165	166	147	166	231	47
180	181	162	181	246	51
205	206	187	206	271	57

**H** - Wysokość zamówienia  
**H1** - Wysokość kasety  
**H2** - Wysokość prowadnicy  
**H3** - Wysokość zwiniętej rolety  
**G** - Szerokość wnęki okiennej  
**P** - Szerokość prowadnicy  
**S** - Głębokość kasety  
**S1** - Głębokość kasety od listwy dolnej  
**T** - Głębokość skosu skrzynki

# Roleta zewnętrzna

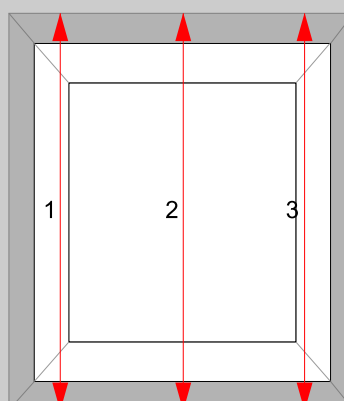
## Montaż w niszy



Prosimy zmierzyć szerokość niszy w trzech miejscach. Na formularzu zamówienia należy podać najmniejszą szerokość. Szerokość całkowita rolety jest szerokością wnęki.

1:  cm  
2:  cm  
3:  cm

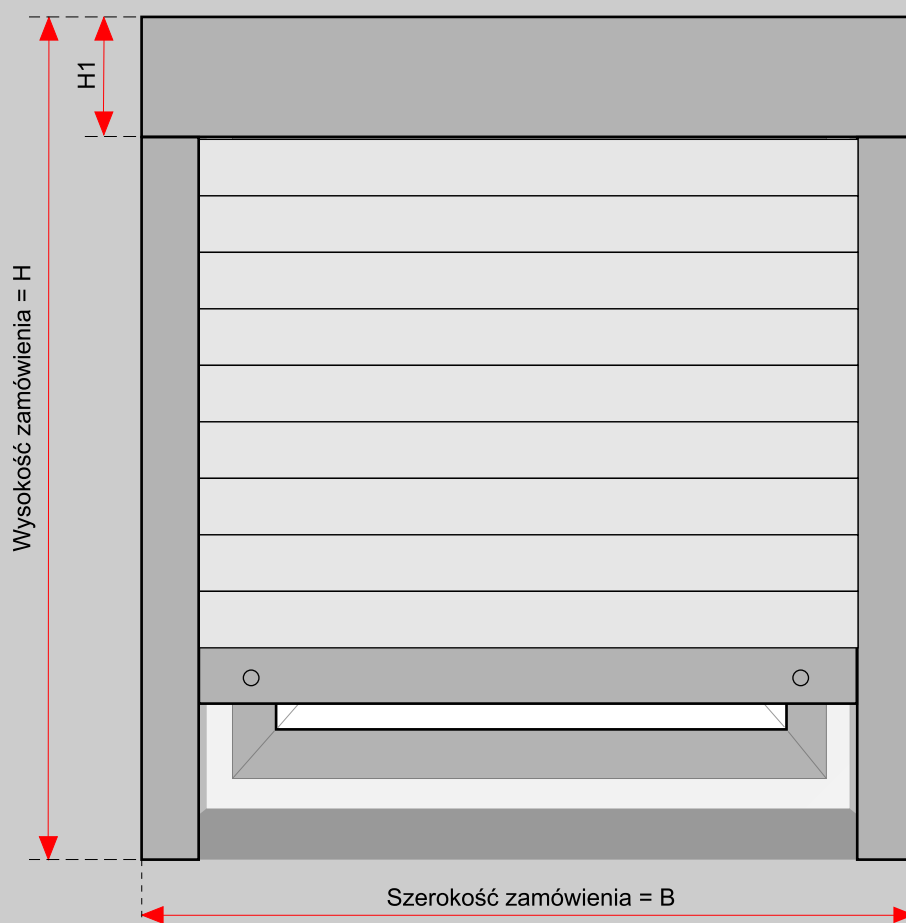
Najmniejsza szerokość :  cm



Prosimy zmierzyć wysokość niszy w trzech miejscach. Na formularzu zamówienia należy podać najmniejszą wysokość. Ponieważ skrzynka montowana jest we wnęcie okiennej wysokość wnęki jest wysokością całkowitą rolety.

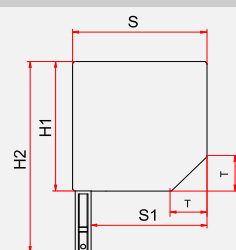
1:  cm  
2:  cm  
3:  cm

Najmniejsza wysokość :  cm



Wysokość zamówienia = H

Szerokość zamówienia = B



	S	S1	H1	H2	T
137	138	119	138	203	38
150	151	132	151	216	41
165	166	147	166	231	47
180	181	162	181	246	51
205	206	187	206	271	57

**H** - Wysokość zamówienia  
**H1** - Wysokość kasety  
**H2** - Wysokość zwiniętej rolety

**B** - Szerokość zamówienia  
**S** - Głębokość kasety  
**S1** - Głębokość kasety od listwy dolnej  
**T** - Głębokość skosu skrzynki